

いつでも、どこでも始められる臨床美術

臨床美術士 
資格取得講座
 **通信教育** 

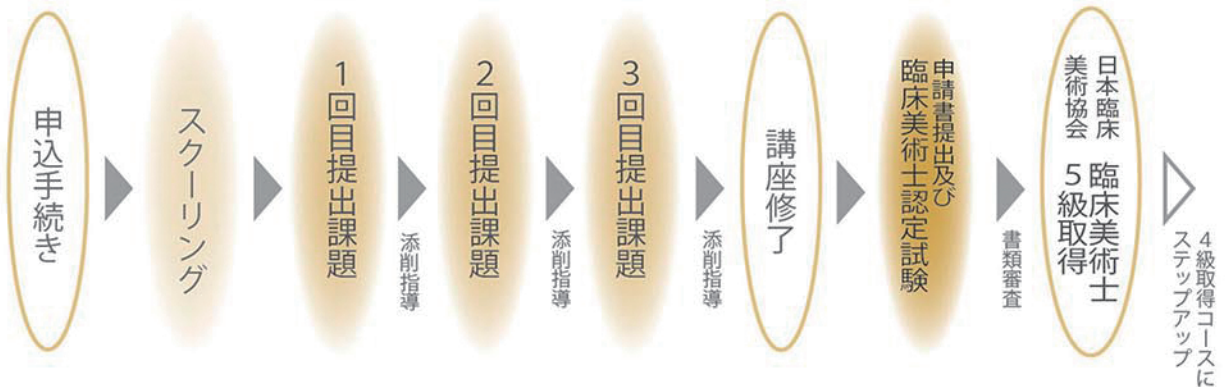
短期間で臨床美術の入り口を学ぶ

基礎コース

5級取得コース

「美術が苦手」という意識は大きく変わり、基本画材となる「オイルパステル」を使ったアートプログラムを実践できる力が身につきます。臨床美術のエッセンスは、人の集まる場面で様々に生かすことができます。本コースは、美術経験の有無にかかわらず無理なくご自身のペースで受講することができ、臨床美術の基本的なプログラムを実践できるようになります。

受講の流れ



標準受講期間：およそ5ヶ月間

結果通知
約4週間後

受講スタートはスクーリング

対面(1日間)かオンライン(2日間)を選択できます

講師から直接指導を受けるスクーリングでは、臨床美術の基本を講義と実技の両面から学びます。共に学ぶ受講生とお互いの作品を見ることは良い刺激になることでしょう。*スクーリングは必修科目です。

Point

- 実技では、臨床美術の基本的なアートプログラムである“アナログ画”と“量感画”を実際に制作体験することで表現する楽しさを実感します。
- 臨床美術士と参加者のコミュニケーションについて、ロールプレイングを通して実践的に学びます。

5級コース作品課題例



立体・カボチャ

りんごの量感画

3回の課題提出・添削指導

全3回のレポートと、オリジナル教材を使用し実際にアートプログラムを制作体験する課題は、テキストと『学習の手引き』をもとに作成・制作し、約1ヶ月から2ヶ月に1回のペースでご提出ください。疑問点などは電話もしくはメール・FAXで質問することができます。レポートと作品は、経験豊富な講師陣から丁寧なコメントとアドバイスを添えてご返却します。

講座修了後に資格認定申請手続き・書類申請

課題を全て提出し、全履修を終了後、日本臨床美術協会への認定申請手続きを行います。書類審査による認定試験後、資格を取得することができます。

オリジナル教材について

- 脳いきいき画材 (オイルパステル・クロッキー帳・新和紙セット・スケッチブックSM)
- 用紙パック
- 課題図書
- 5級テキスト (写真付きで細かく解説) ・学習の手引き



受講科目

- 臨床美術・基幹 I
- 存在論的人間観
- 臨床美術入門 I
- 臨床美術・実践の基礎
- 臨床美術・コミュニケーション I



5級コース授業風景

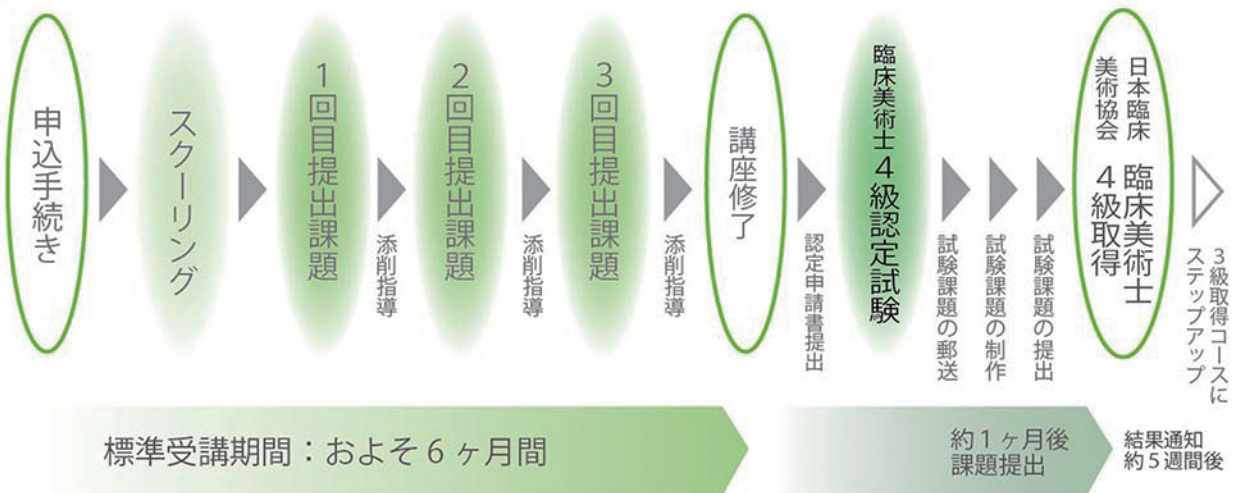
*資格維持のために日本臨床美術協会の年会費は毎年納入する必要があります。*スクーリング詳細と受講料については、別紙のスクーリング日程/受講料一覧をご覧ください。

4 級取得コース

プロへの第一歩を踏み出すための 実践コース

5級を取得した方を対象に、臨床美術士としての知識と技能を深め、現場で継続的に臨床美術を実践していく力を養います。実技では、オイルパステル、水彩、アクリル絵具などを使用した幅広い表現方法を学びます。また、実習ではセッションの進め方や参加者への対応について体験的に学ぶことができます。4級を取得すると、扱えるアートプログラムは格段に増えますので、バラエティに富んだセッションを展開できるようになります。

受講の流れ



受講スタートは2日間のスクーリング

2日間のスクーリングでは、演習を通してアートプログラムの理解を深め、実践の基礎を養います。

Point

- 講義では、臨床美術の最新情報、臨床美術プロデュースさらに臨床美術士の資質として大切なことは何かを学びます。
- アートプログラム体験では、オイルパステル・水彩・アクリル絵具等の画材を使ったアートプログラムを通して、表現する楽しさや表現の可能性を探ります。
- 模擬セッションでは、現場に向けて実践的なポイントについて共通理解を図っていきます。

4級コース作品課題例



ボディペインティング「手」



アジの干物を描く



土偶

3回の課題提出・添削指導

全3回の課題提出（レポート、作品制作、実習報告書）は、テキストと『学習の手引き』をもとに作成・制作し、約1ヶ月から2ヶ月に1回のペースでご提出ください。疑問点などは電話もしくはメール・FAXで質問することができます。

レポートと作品は、経験豊富な講師陣から丁寧なコメントとアドバイスを添えてご返却します。

講座修了後に資格認定申請手続き後・認定試験

課題を全て提出し、全履修を終了後、日本臨床美術協会への認定試験申請手続き及び、試験課題提出後、協会による審査を経て資格を取得することができます。

オリジナル教材について

- 脳いきいきボックスセット
(オイルパステル・アクリラガッシュ・透明水彩絵の具・筆・パレット2種・クッキー帳、はさみ等)
- 用紙パック・クレイド（土粘土）・課題図書
- 4級テキスト（写真付きで細かく解説）・学習の手引き



受講科目

- 臨床美術・基幹II
- 臨床美術アートプログラム制作
- 臨床美術・教材研究
- 臨床美術学演習
- 臨床美術コミュニケーションII
- アートプログラム実践演習
- 臨床美術現場実習



4級コース授業風景



よくあるご質問

Q 講座の申込み期限はありますか？

別紙の申込手続き締切日までに申込のご連絡と申込書の提出、受講料のお支払をお願いしております。

Q 受講料を分割で支払いたいのですが、可能ですか？

お支払は一括にてお願いしております。分割払いを希望される場合は、銀行等金融機関の教育ローンなどをご案内しております。

Q 学習中に分からないところは質問できますか？また、質問回数に制限はありますか？

メールにて質問に回答をさせていただきます。ご質問は何度でも可能です。

Q 通学と通信で講座内容に違いはありますか？

学習の基本になる「教材」「カリキュラム」は通学も通信もほぼ同じですが、通信のほうはより実践を中心とした内容になっています。受講環境は異なりますので、自宅ではなかなか学習できないという方は通学で、忙しい方や一人で集中して自分のペースで学習したいという方は通信教育、というように自分に合ったほうをお選び頂ければと思います。

Q 受講期間約5ヶ月(5級の場合)となっていますが、それより早く終わらせることはできますか？またその期間に終わらなかった場合、資格は取得できないのでしょうか？

早めに提出を頂いても講師の添削期間もありますので最短でも講座修了までに約4ヶ月(5級)、資格認定までに約1ヶ月、計5ヶ月かかります。一定の時間をかけて認定試験の合格や各課題の理解を深めて頂いております。尚、在籍期間は最長4年間とさせていただきます。

「臨床美術士」資格の活用・活躍の仕方

臨床美術士とは誰もが苦手意識を持つことのないように工夫されたアートプログラムを通して参加者の感性を引き出すスペシャリストです。現在では多くの臨床美術士が以下のようなさまざまな場所(機会)で活躍をしています。

■スキルアップとして・・・

- ▶介護スタッフとしての認知症予防の手法や利用者様とのコミュニケーションスキルアップとして
- ▶保育士や児童養護施設スタッフとしての保育スキルアップとして
- ▶美術を使って、地域でのボランティア活動で社会貢献する手法として

■講師として・・・

- ▶高齢者施設や認知症予防施設でのアクティビティ担当講師
- ▶社会人向けメンタルヘルス講座での講師
- ▶保育園内での美術指導講師

■独立開業として・・・

- ▶アート塾(自宅での造形教室)



お申し込みの流れ

① 資料・受講申込書を請求

▼ ホームページ資料請求フォームまたはお電話、FAXで。

② 受講のお申込と受講料のお支払い

▼ ホームページの申込フォームまたはお電話、FAXなどでお申し込み下さい。お支払いは所定の銀行口座にお振り込み下さい。

振込口座 みずほ銀行 九段支店
(普)1346091 (株)芸術造形研究所
カ)ゲイジツツゾウケイケンキュウジョ

③ 書類提出

▼ 受講申込書に必須事項を記入し、指定期日までに芸術造形研究所へ送付してください。

④ 手続き完了

▼ 入金・受講申込書確認後、スクーリング(初日)の詳細をご案内いたします。

※受講途中での受講料の払い戻しは出来ません。但し、教材等が到着してから8日目までの期間に受講を取りやめたい旨のお申し出がありましたら、教材等を開封、または使用してない場合に限り、返品を受け付け受講料をご返金いたします。

通信講座お申し込み・お問合せ

TOPPAN芸造研 通信教育係

TEL 03-5282-0210 FAX 03-5282-7307

E-mail: tsushin@zoukei.co.jp



TOPPAN芸造研株式会社

〒101-0062

東京都千代田区神田駿河台2-1

OCCビル7F

Tel.03-5282-0210

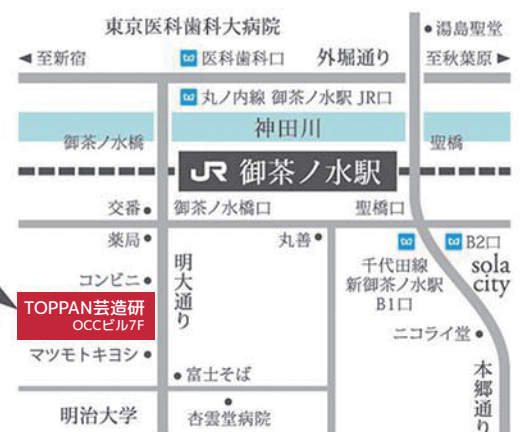
Fax.03-5282-7307

E-mail:tsushin@zoukei.co.jp

<http://www.zoukei.co.jp/>

www.facebook.com/geijutuzoukei

【スクーリング会場東京校】



- JR中央線「御茶ノ水駅」御茶ノ水橋口より徒歩3分
- 東京メトロ丸の内線「御茶ノ水駅」JR口より徒歩5分
- 東京メトロ千代田線「新御茶ノ水駅」B1出口より徒歩6分